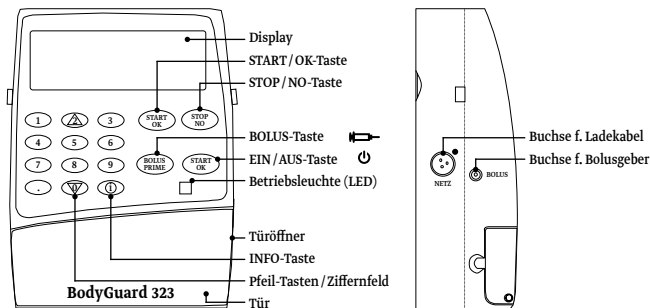


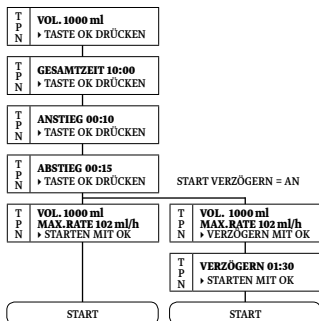
Kurzanleitung BodyGuard 323

Für weitere Informationen bitte die Gebrauchsanweisung 52805 Rev. O 12.16 beachten.

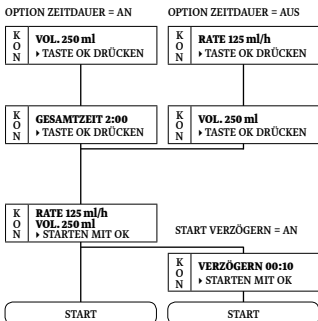
www.pfmmedical.com



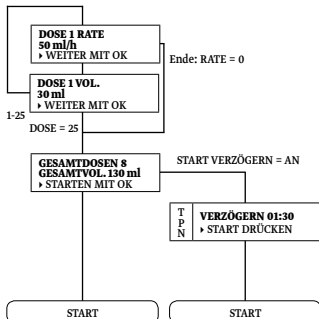
TPN



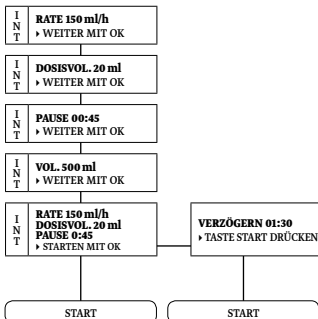
Kontinuierlich



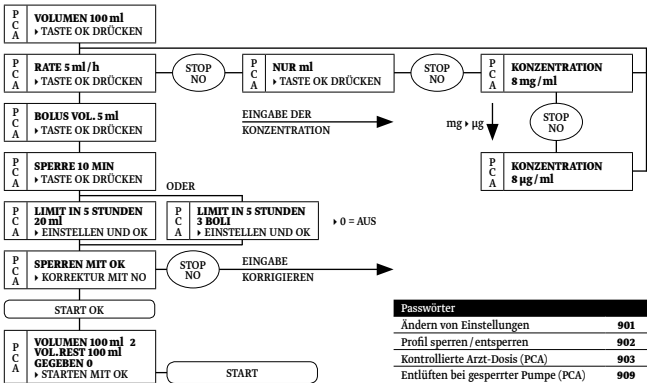
25 Dosen



Intermittierend



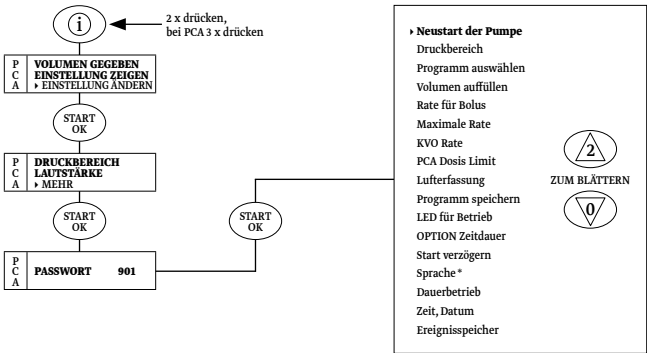
PCA



Passwörter

Ändern von Einstellungen	901
Profil sperren / entsperren	902
Kontrollierte Arzt-Dosis (PCA)	903
Entlüften bei gesperrter Pumpe (PCA)	909

Einstellungen ändern



* ab Software Version APP0204071

Infusionsset einlegen

1. Tür der Pumpe am Türöffner (rechte Gehäusesseite) öffnen
2. Infusionsset aus der Sterilverpackung entnehmen
3. Schlauchklemme schließen
4. Schutzkappen entfernen
5. Infusionsset in das Förderelement der Pumpe, wie auf der Abbildung gezeigt, einlegen und Tür schließen

